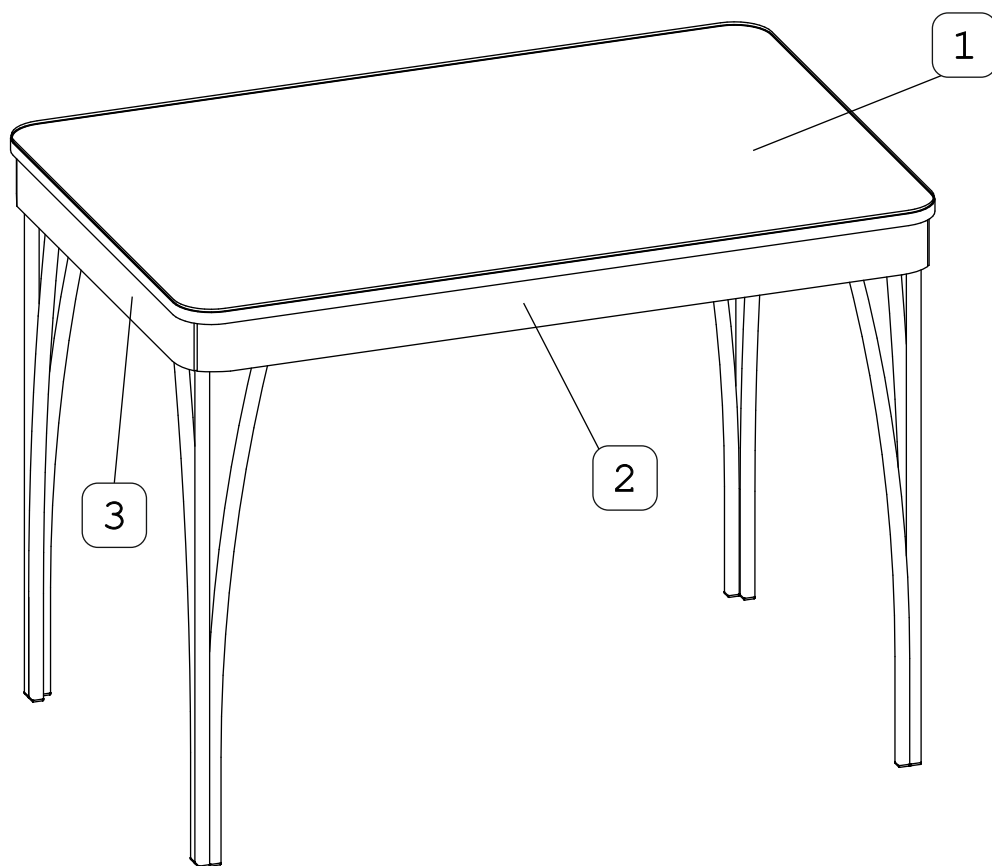


Инструкция по сборке

Стол обеденный «Парма-29.1» (1000x660x750)



Наименование деталей

1. Крышка стола ДР	1000x655	1 шт.	3. Царга поперечная МДФ	617x65	2 шт.
2. Царга продольная МДФ	962x65	2 шт.			

Необходимый инструмент



Фурнитура в комплекте

	а		б		в		г		д		е
Шуруп 4x16 п/сфера желтый	24 шт.	Дюбель 30 мм	10 шт.	Эксцентрик 16	10 шт.	Заглушка эксцент.	10 шт.	Шкант дерев 8x30	8 шт.	СК Оп 076	4 шт.

Установите на шуруповерте минимальные обороты!

Телефон горячей линии
8-800-600-20-83

E-mail
info@venerdi-mebel.ru



Распаковка и сборка
на мягкой поверхности

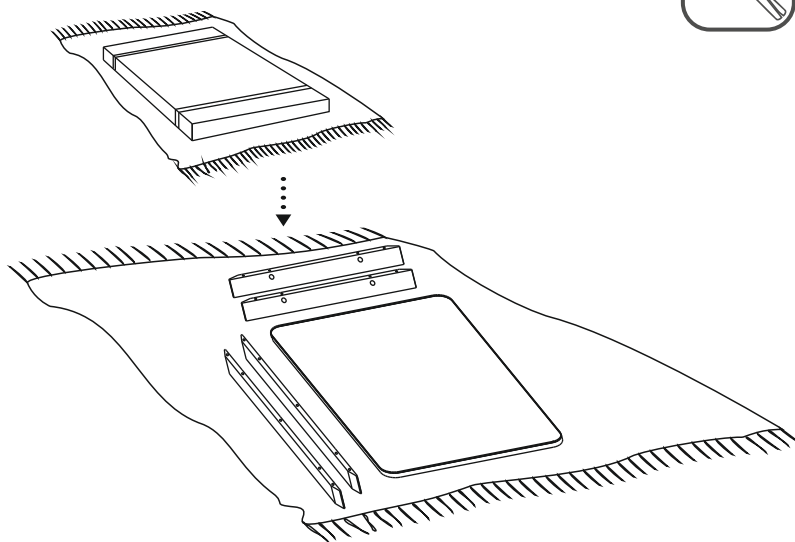
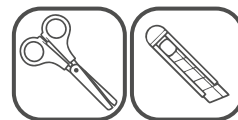


Рис. 1

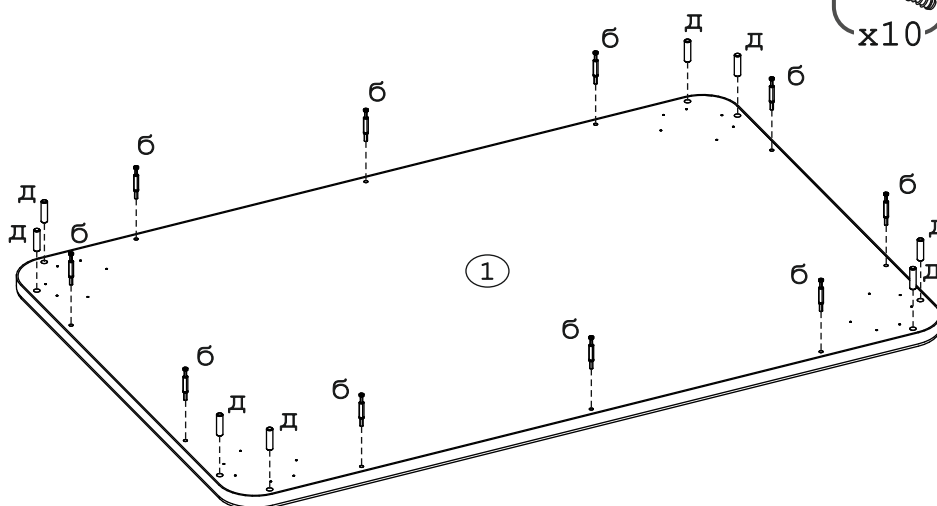
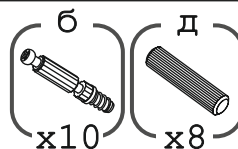

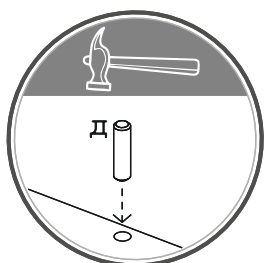


Рис. 2

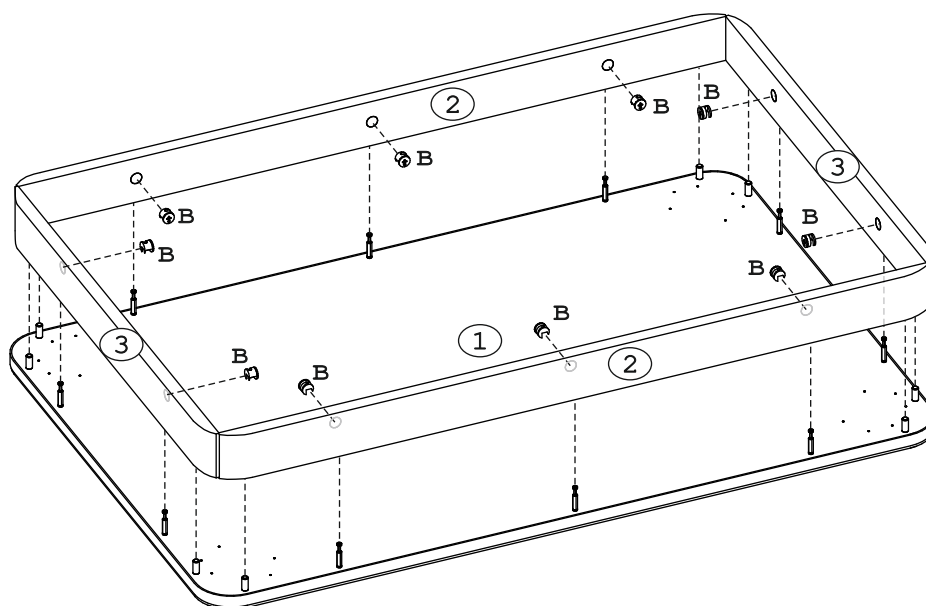
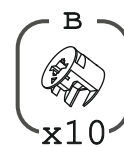
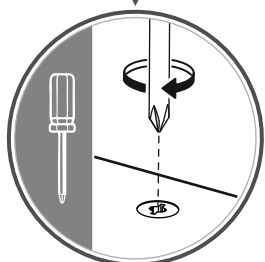
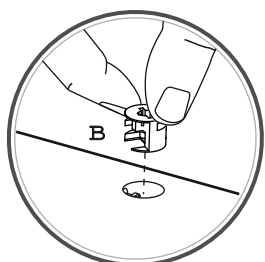


Рис. 3

